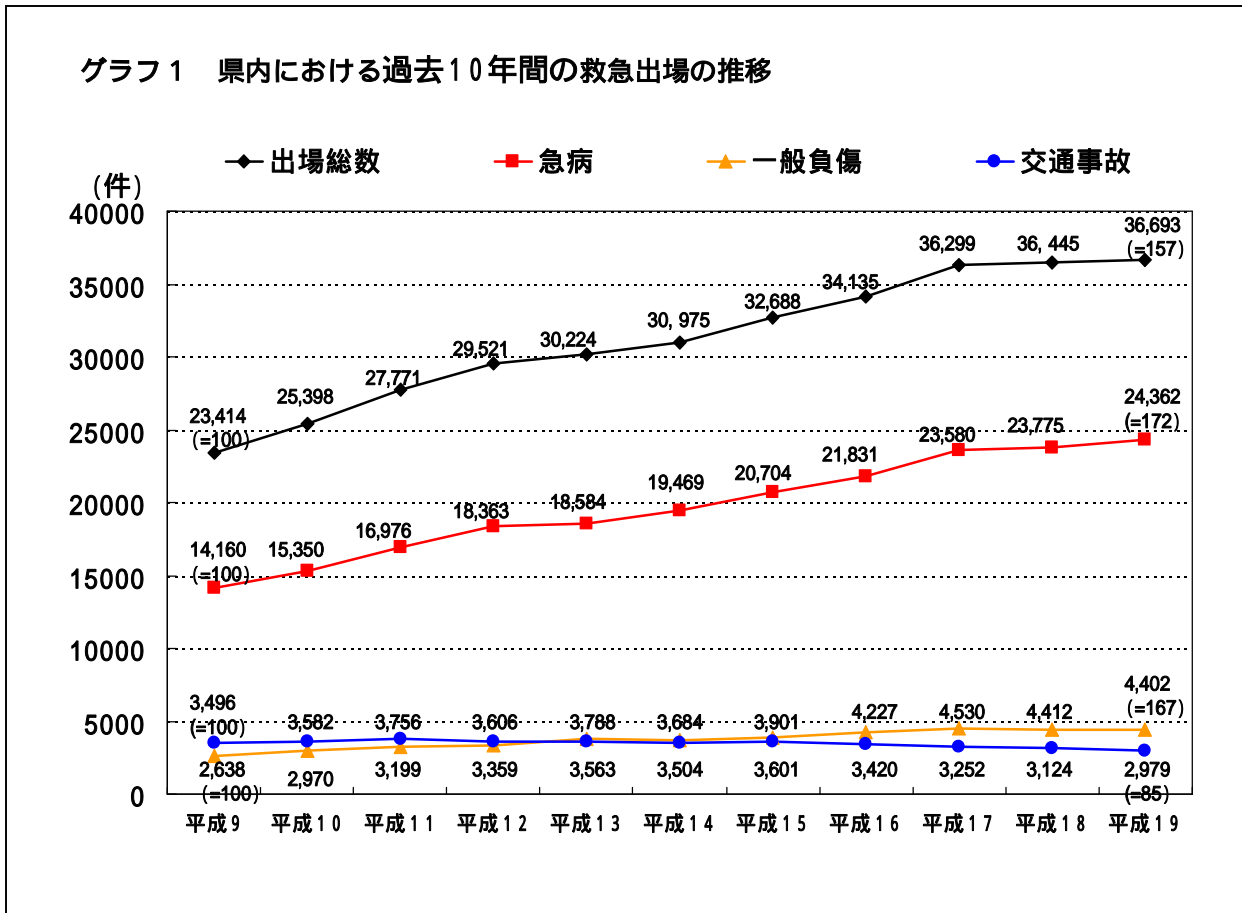


1 救急業務の概況

救急業務については、昭和38年の消防法の改正により、救急隊による傷病者の搬送業務が制度化されて以来、救急出場は年々増加傾向にあり、過去10年間で約57%増加している。(グラフ1)



なお、平成20年4月1日現在における救急体制は、13本部で救急車85台(うち高規格車51台)、救急隊員893名(うち救急救命士有資格者231名)となっている(別表)。

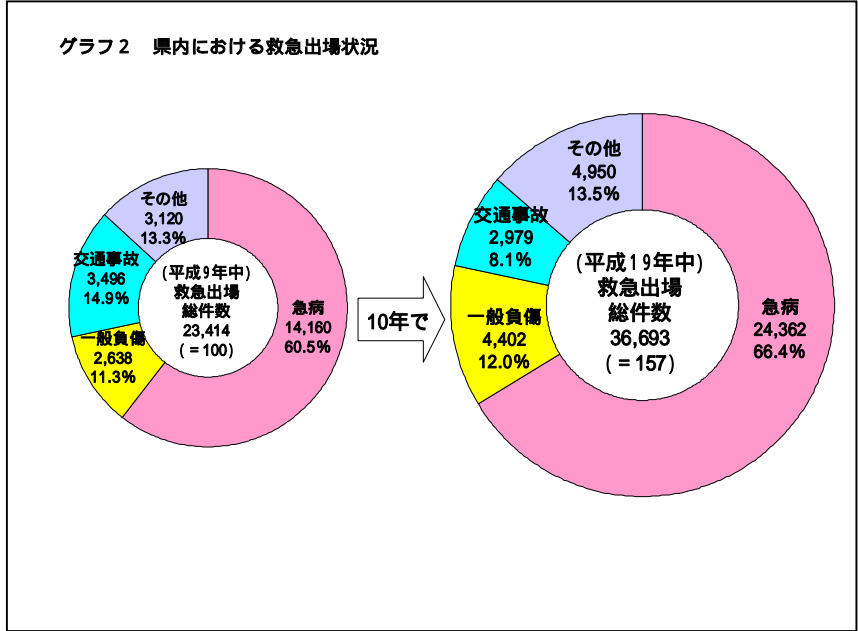
別表

消防本部	救急隊数	救急自動車数(台)			救急隊員数(人)		
		計	高規格	その他	計	救急救命士	その他
鹿角広域行政組合消防本部	4	4	4	0	47	14	33
大館市消防本部	4	5	4	1	51	17	34
北秋田市消防本部	5	5	3	2	83	13	70
能代山本広域市町村圏組合消防本部	8	10	7	3	97	40	57
湖東地区行政一部事務組合消防本部	3	4	3	1	18	15	3
五城目町消防本部	1	1	1	0	10	5	5
男鹿地区消防一部事務組合消防本部	7	7	3	4	69	13	56
秋田市消防本部	8	11	10	1	125	38	87
由利本荘市消防本部	8	9	5	4	67	21	46
にかほ市消防本部	2	3	3	0	16	9	7
大曲仙北広域市町村圏組合消防本部	11	11	2	9	113	13	100
横手市消防本部	7	8	3	5	94	17	77
湯沢雄勝広域市町村圏組合消防本部	6	7	3	4	103	16	87
合計	74	85	51	34	893	231	662

(1) 救急出場

平成19年中の救急出場は36,693件となっている。

事故種別でみると急病が最も多く24,362件で全体の66.4%を占め、次いで一般負傷4,402件(12%)、交通事故2,979件(8.1%)の順となっており、これを10年前と比較すると全体で13,279件(57%)の増である。(グラフ2)(第1表)(第4表)(第7表)

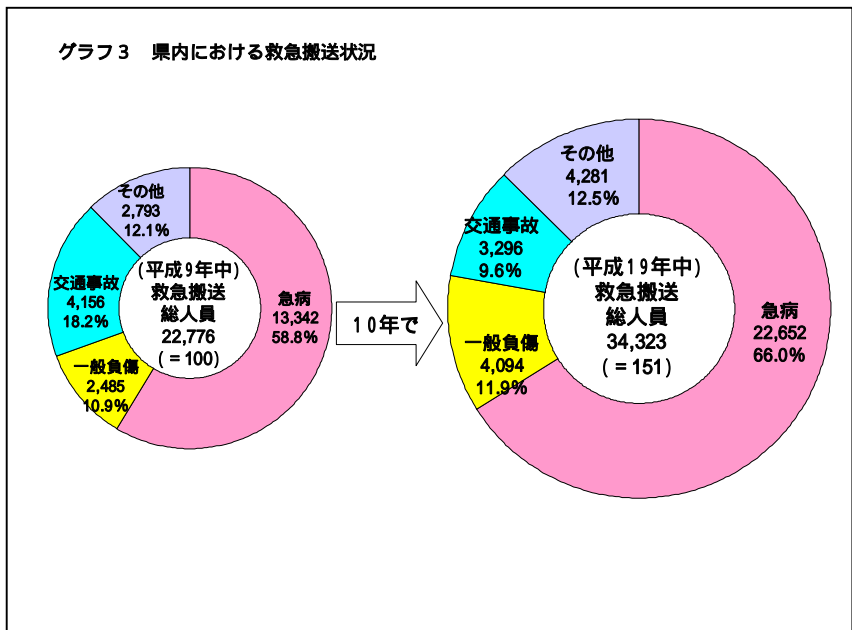


これを月別にみると、8月が3,435件で最も多く、次いで12月が3,269件となっている(第4表)。

(2) 救急搬送

平成19年中の傷病者等の搬送人員は34,323人となっている。

事故種別でみると救急出場同様に急病が22,652人で全体の66%を占め、次いで一般負傷4,094人(11.9%)、交通事故3,296人(9.6%)となっており、これを10年前と比較すると全体で11,547人(51%)増である。(グラフ3)(第1表)(第2表)(第7表)(第8表)



年齢階層別では高齢者(65歳以上)が20,141人で最も多く全体の58.7%を占め、次いで成人(18歳以上65歳未満)11,860人(34.6%)、新生児・乳幼児(満7歳未満)1,229人(3.5%)、少年(7歳以上18歳未満)1,093人(3.2%)となっている。(第5表)

傷病程度別では軽傷(入院、加療を必要としないもの)が15,120人で最も多く全体の44.1%を占め、次いで中等症(3週間未満の入院、加療を必要としたもの)が11,004人(32.1%)、重症(3週間以上の入院、加療を必要としたもの)7,357人(21.4%)、死亡(初診時において死亡が確認されたもの)794人(2.3%)となっている。(第5表)

(3) 応急処置

応急処置件数

平成19年中における救急隊員が行った応急処置件数は、111,326件で、前年比2,852件(2.6%)増となっている。

内容別で見ると血中酸素飽和度測定が31,428件で全体の28.2%を占め、次いで血中測定29,765件(26.7%)、心電図12,736件(11.4%)の順となっている。(第3表)

応急処置の救命効果

心肺停止者(CPA対象者)の内、家族又は救急隊により応急手当が実施された者の1か月生存率は県平均で5.6%であり、実施されない者より1.2%高かった。(第9表)

2 統計表

第1表 救急事故種別出場件数及び搬送人員(平成19年1月1日～12月31日)

		合計	火災	自然災害	水難	交通事故	労働災害	運動競技	一般負傷	加害	自損行為	急病	その他
県計	出場件数	36,693	160	4	42	2,979	330	303	4,402	110	536	24,362	3,465
	搬送人員	34,323	62	4	20	3,296	315	308	4,094	102	355	22,652	3,115
鹿角広域行政 組合消防本部	出場件数	1,391	3	0	3	94	18	9	177	3	25	910	149
	搬送人員	1,346	1	1	2	115	19	9	171	4	16	870	138
大館市消防本部	出場件数	2,168	9	0	1	193	18	16	257	7	27	1,475	165
	搬送人員	2,082	3	0	0	234	16	16	241	9	17	1,395	151
北秋田市消防本部	出場件数	1,382	4	1	1	89	18	14	164	0	13	946	132
	搬送人員	1,309	5	0	1	90	18	14	160	0	10	891	120
能代山本広域市町村圏 組合消防本部	出場件数	3,247	2	1	5	233	21	15	349	9	49	2,133	430
	搬送人員	3,091	2	1	1	249	21	16	336	8	34	2,038	385
湖東地区行政一部 事務組合消防本部	出場件数	787	0	0	0	67	20	4	78	8	14	496	100
	搬送人員	753	0	0	0	70	20	5	72	7	8	474	97
五城目町消防本部	出場件数	329	0	0	0	30	5	2	41	1	10	214	26
	搬送人員	306	0	0	0	35	5	2	40	1	5	197	21
男鹿地区消防一部 事務組合消防本部	出場件数	2,298	26	0	12	164	13	31	229	5	40	1,555	223
	搬送人員	1,908	6	0	6	164	10	29	196	6	19	1,261	211
秋田市消防本部	出場件数	10,586	58	2	8	895	104	111	1,326	45	141	6,996	900
	搬送人員	10,028	22	2	2	966	102	110	1,254	37	108	6,656	769
由利本荘市消防本部	出場件数	2,898	4	0	3	259	20	22	392	7	64	1,897	230
	搬送人員	2,679	4	0	1	275	19	22	351	7	40	1,736	224
にかほ市消防本部	出場件数	982	0	0	3	70	4	10	119	3	13	700	60
	搬送人員	947	0	0	3	77	4	11	115	3	5	670	59
大曲仙北広域市町村圏 組合消防本部	出場件数	4,807	23	0	2	424	36	43	517	12	60	3,212	478
	搬送人員	4,655	9	0	0	501	34	46	496	10	44	3,044	471
横手市消防本部	出場件数	3,470	28	0	1	276	25	14	464	3	48	2,348	263
	搬送人員	3,157	9	0	2	331	23	16	412	3	31	2,086	244
湯沢雄勝広域市町村圏 組合消防本部	出場件数	2,348	3	0	3	185	28	12	289	7	32	1,480	309
	搬送人員	2,062	1	0	2	189	24	12	250	7	18	1,334	225

第2表 医療機関別搬送人員(平成19年1月1日～12月31日)

	合 計	医 療 機 関				その他
		計	公的医療機関	その他の医療機関		
				病 院	診療所	
県 計	34,323	34,302	28,698	5,365	239	21
鹿角広域行政 組合消防本部	1,346	1,340	1,215	122	3	6
大館市消防本部	2,082	2,078	2,044	28	6	4
北秋田市消防本部	1,309	1,309	1,301	7	1	0
能代山本広域市町村圏 組合消防本部	3,091	3,087	2,137	812	138	4
湖東地区行政一部 事務組合消防本部	753	753	724	25	4	0
五城目町消防本部	306	306	297	9	0	0
男鹿地区消防一部 事務組合消防本部	1,908	1,908	1,383	522	3	0
秋田市消防本部	10,028	10,027	7,377	2,636	14	1
由利本荘市消防本部	2,679	2,679	2,004	654	21	0
にかほ市消防本部	947	947	740	202	5	0
大曲仙北広域市町村圏 組合消防本部	4,655	4,655	4,327	311	17	0
横手市消防本部	3,157	3,156	3,129	25	2	1
湯沢雄勝広域市町村圏 組合消防本部	2,062	2,057	2,020	12	25	5

第3表 救急隊員の行った応急処置状況(平成19年1月1日～12月31日)

	応急処置対象人員	応急処置の種別件数																				
		合計	止血	固定	人工呼吸	心マッサージ	心肺蘇生	酸素吸入	気道確保	うち気管挿管	保温	被覆	在宅療法継続	ショックによる血圧の保持	除細動	静脈路確保(輸液)	薬剤投与	その他の応急処置	血圧測定	聴診器による心音・呼吸音の聴取	血中酸素飽和濃度の測定	心電図
県計	33,233	111,326	934	2,685	483	57	1,243	10,346	2,486	88	2,649	1,332	908	2	138	305	32	7,601	29,765	6,196	31,428	12,736
鹿角広域行政組合消防本部	1,310	4,217	64	102	55	9	70	449	117	3	308	71	13	0	9	20	2	71	1,166	283	1,151	257
大館市消防本部	2,005	5,340	79	126	11	0	1	443	44	5	70	43	0	0	1	0	0	34	1,922	118	1,960	488
北秋田市消防本部	1,188	3,970	64	115	46	3	56	440	110	3	361	54	24	0	11	9	3	86	1,011	217	1,055	305
能代山本広域市町村圏組合消防本部	3,028	10,807	94	255	46	3	104	1,273	219	1	370	102	9	0	13	8	0	635	2,802	582	2,916	1,376
湖東地区行政一部事務組合消防本部	747	2,450	17	80	24	0	31	260	46	0	15	42	5	0	4	0	0	9	674	31	720	492
五城目町消防本部	303	1,275	10	36	9	0	7	83	17	0	190	29	0	0	0	0	0	21	280	72	280	241
男鹿地区消防一部事務組合消防本部	1,860	5,738	51	143	70	1	74	481	113	6	46	62	15	1	7	4	1	24	1,700	426	1,754	765
秋田市消防本部	9,783	31,940	141	481	103	0	317	2,516	652	44	119	357	110	0	40	119	13	3,047	8,720	1,325	9,345	4,535
由利本荘市消防本部	2,660	10,999	58	393	26	3	121	1,033	351	9	180	174	24	0	13	35	10	1,542	2,398	690	2,548	1,400
にかほ市消防本部	930	4,449	15	92	10	1	27	257	49	3	59	30	646	0	3	19	0	646	858	393	899	445
大曲仙北広域市町村圏組合消防本部	4,422	12,576	141	325	50	37	197	1,456	328	11	326	128	29	1	20	5	0	115	3,829	575	4,142	872
横手市消防本部	2,989	8,735	99	288	29	0	142	958	267	2	14	152	17	0	11	44	1	113	2,597	654	2,770	579
湯沢雄勝広域市町村圏組合消防本部	2,008	8,830	101	249	4	0	96	697	173	1	591	88	16	0	6	42	2	1,258	1,808	830	1,888	981

第4表 曜日別・月別出場件数(平成19年1月1日～12月31日)

	合計	曜日別							月別											
		月曜	火曜	水曜	木曜	金曜	土曜	日曜	1月	2月	3月	4月	5月	6月	7月	8月	9月	10月	11月	12月
県計	36,693	5,681	5,237	5,067	5,033	5,135	5,210	5,330	3,106	2,737	3,251	3,159	2,946	2,867	2,889	3,435	2,858	3,152	3,024	3,269
鹿角広域行政組合 消防本部	1,391	209	213	211	178	202	173	205	131	105	106	143	135	104	97	131	96	137	94	112
大館市消防本部	2,168	355	312	312	265	321	307	296	184	165	208	202	175	177	144	181	157	190	177	208
北秋田市消防本部	1,382	219	194	196	186	184	189	214	119	106	120	108	107	113	96	131	122	115	130	115
能代山本広域市町村圏 組合消防本部	3,247	511	483	455	457	448	447	446	289	260	286	253	256	242	274	284	246	293	245	319
湖東地区行政一部 事務組合消防本部	787	118	109	123	112	109	104	112	88	54	69	66	51	68	61	76	65	66	58	65
五城目町消防本部	329	47	46	45	46	45	42	58	21	29	24	22	34	21	32	30	28	25	28	35
男鹿地区消防一部 事務組合消防本部	2,298	389	301	277	337	317	307	370	182	150	231	188	187	161	176	218	182	239	206	178
秋田市消防本部	10,586	1,644	1,534	1,454	1,477	1,512	1,487	1,478	872	812	949	903	856	856	856	968	824	881	868	941
由利本荘市消防本部	2,898	427	416	419	392	420	392	432	255	198	274	262	247	213	222	251	215	246	248	267
にかほ市消防本部	982	143	143	124	134	119	156	163	79	69	96	65	76	87	92	106	61	72	95	84
大曲仙北広域市町村圏 組合消防本部	4,807	750	681	625	656	652	754	689	430	349	417	379	372	366	388	521	381	400	388	416
横手市消防本部	3,470	517	490	502	446	499	503	513	273	267	272	349	281	263	277	310	285	269	285	339
湯沢雄勝広域市町村圏 組合消防本部	2,348	352	315	324	347	307	349	354	183	173	199	219	169	196	174	228	196	219	202	190

第5表 年齢区分別・傷病程度別搬送人員(平成19年1月1日～12月31日)

	合計	年齢区分別					傷病程度別				
		新生児	乳幼児	少年	成人	高齢者	死亡	重症	中等症	軽傷	その他
県計 (上段は合計に占める割合)	34,323	0.2%	3.3%	3.2%	34.6%	58.7%	2.3%	21.4%	32.1%	44.1%	0.1%
		81	1,148	1,093	11,860	20,141	794	7,357	11,004	15,120	48
鹿角広域行政 組合消防本部	1,346	4	33	45	425	839	65	261	515	491	14
大館市消防本部	2,082	4	43	77	736	1,222	6	260	685	1,130	1
北秋田市消防本部	1,309	3	21	34	381	870	52	326	474	457	0
能代山本広域市町村圏 組合消防本部	3,091	5	92	73	992	1,929	93	797	875	1,322	4
湖東地区行政一部事務 組合消防本部	753	0	25	28	227	473	30	133	294	290	6
五城目町消防本部	306	2	7	11	77	209	11	68	138	89	0
男鹿地区消防一部事務 組合消防本部	1,908	2	83	64	621	1,138	8	351	730	818	1
秋田市消防本部	10,028	15	406	371	3,932	5,304	0	2,349	2,351	5,321	7
由利本荘市消防本部	2,679	9	81	79	952	1,558	119	557	1,000	1,003	0
にかほ市消防本部	947	0	41	28	284	594	26	171	359	391	0
大曲仙北広域市町村圏 組合消防本部	4,655	14	150	145	1,636	2,710	187	1,274	1,318	1,871	5
横手市消防本部	3,157	14	116	74	949	2,004	116	486	1,313	1,237	5
湯沢雄勝広域市町村圏 組合消防本部	2,062	9	50	64	648	1,291	81	324	952	700	5

(備考) 新生児: 生後28日未満
 乳幼児: 生後28日以上7歳未満
 少年: 7歳以上18歳未満
 成人: 18歳以上65歳未満
 高齢者: 65歳以上

第6表 理由別不搬送件数(平成19年1月1日～12月31日)

	合 計	緊急性 なし	傷病者 なし	拒 否	酪 酐	死 亡	現場処置	誤 報 いたずら	その他
県 計	3,079	294	284	582	83	654	226	73	883
鹿角広域行政 組合消防本部	86	17	14	14	5	27	0	0	9
大館市消防本部	144	26	12	27	5	47	0	8	19
北秋田市消防本部	89	6	9	16	1	28	4	5	20
能代山本広域市町村圏 組合消防本部	197	35	20	40	5	66	1	3	27
湖東地区行政一部事務 組合消防本部	44	12	3	8	0	16	0	0	5
五城目町消防本部	32	3	0	7	0	18	0	1	3
男鹿地区消防一部事務 組合消防本部	426	22	41	26	1	47	51	3	235
秋田市消防本部	732	56	70	282	46	149	6	28	95
由利本荘市消防本部	271	2	6	20	2	63	73	4	101
にかほ市消防本部	53	9	4	20	0	16	1	2	1
大曲仙北広域市町村圏 組合消防本部	294	34	52	50	4	86	2	5	61
横手市消防本部	394	13	30	58	8	70	38	11	166
湯沢雄勝広域市町村圏 組合消防本部	317	59	23	14	6	21	50	3	141

第7表 10年間の救急事故種別出場件数及び搬送人員

年度 区分 事故種別	平成10	平成11	平成12	平成13	平成14	平成15	平成16	平成17	平成18	平成19
	出場件数	出場件数	出場件数	出場件数	出場件数	出場件数	出場件数	出場件数	出場件数	出場件数
	搬送人員	搬送人員	搬送人員	搬送人員	搬送人員	搬送人員	搬送人員	搬送人員	搬送人員	搬送人員
合 計	25,398	27,771	29,521	30,224	30,975	32,688	34,135	36,299	36,445	36,693
	24,390	26,457	27,964	28,514	29,205	30,828	31,955	33,892	34,157	34,323
火 災	99	164	147	163	165	173	168	186	168	160
	41	60	52	59	77	75	60	40	31	62
自然災害	0	2	2	4	6	5	10	9	24	4
	0	2	2	4	4	5	10	7	18	4
水 難	42	52	59	52	40	26	56	36	28	42
	30	33	39	28	21	16	29	23	16	20
交通事故	3,582	3,756	3,606	3,563	3,504	3,601	3,420	3,252	3,124	2,979
	4,178	4,396	4,146	4,131	4,044	4,078	3,893	3,658	3,502	3,296
労働災害	337	341	378	393	350	325	356	349	375	330
	324	337	369	379	328	310	335	336	364	315
運動競技	210	198	218	226	231	260	243	233	265	303
	215	202	228	234	234	259	248	237	269	308
一般負傷	2,970	3,199	3,359	3,788	3,684	3,901	4,227	4,530	4,412	4,402
	2,789	2,967	3,171	3,519	3,411	3,649	3,935	4,214	4,149	4,094
加 害	122	152	141	107	119	130	136	118	112	110
	122	144	129	105	115	117	121	111	103	102
自損行為	381	434	489	496	510	561	528	537	603	536
	254	284	306	312	332	359	341	346	411	355
急 病	15,350	16,976	18,363	18,584	19,469	20,704	21,831	23,580	23,775	24,362
	14,358	15,752	16,960	17,142	18,032	19,212	20,093	21,830	22,083	22,652
そ の 他 (転院搬送等)	2,305	2,497	2,759	2,848	2,897	3,002	3,160	3,469	3,559	3,465
	2,079	2,280	2,562	2,601	2,607	2,748	2,890	3,090	3,211	3,115

第8表 発生場所別搬送人員(平成19年1月1日～12月31日)

	合計	住宅	公衆出入場所	仕事場	道路	その他
県計	34,323	20,339	7,921	945	4,263	855
鹿角広域行政 組合消防本部	1,346	784	304	41	177	40
大館市消防本部	2,082	1,239	368	70	327	78
北秋田市消防本部	1,309	816	284	42	125	42
能代山本広域市町村圏 組合消防本部	3,091	1,913	650	71	334	123
湖東地区行政一部 事務組合消防本部	753	432	214	14	85	8
五城目町消防本部	306	190	61	5	43	7
男鹿地区消防一部 事務組合消防本部	1,908	1,128	486	44	213	37
秋田市消防本部	10,028	5,872	2,445	316	1,256	139
由利本荘市消防本部	2,679	1,584	627	55	350	63
にかほ市消防本部	947	615	190	19	96	27
大曲仙北広域市町村圏 組合消防本部	4,655	2,562	1,213	117	603	160
横手市消防本部	3,157	1,956	627	95	401	78
湯沢雄勝広域市町村圏 組合消防本部	2,062	1,248	452	56	253	53

第9表 応急手当の救命効果(平成19年1月1日～12月31日)

		搬送された心肺停止傷病者のうち、 家族又は救急隊員による応急手当が	
		実施された者	実施されていない者
県 計	実数(a)	720	660
	1か月後生存者数(b)	40	29
	(b/a)	5.6%	4.4%
鹿角広域行政 組合消防本部	実数(a)	40	34
	1か月後生存者数(b)	0	3
	(b/a)	0.0%	8.8%
大館市消防本部	実数(a)	52	45
	1か月後生存者数(b)	3	0
	(b/a)	5.8%	0.0%
北秋田市消防本部	実数(a)	21	44
	1か月後生存者数(b)	4	2
	(b/a)	19.0%	4.5%
能代山本広域市町村 圏組合消防本部	実数(a)	55	51
	1か月後生存者数(b)	4	2
	(b/a)	7.3%	3.9%
湖東地区行政一部 事務組合消防本部	実数(a)	13	17
	1か月後生存者数(b)	0	2
	(b/a)	0.0%	11.8%
五城目町消防本部	実数(a)	0	3
	1か月後生存者数(b)	0	0
	(b/a)	0.0%	0.0%
男鹿地区消防一部 事務組合消防本部	実数(a)	52	22
	1か月後生存者数(b)	3	1
	(b/a)	5.8%	4.5%
秋田市消防本部	実数(a)	168	148
	1か月後生存者数(b)	12	14
	(b/a)	7.1%	9.5%
由利本荘市消防本部	実数(a)	73	54
	1か月後生存者数(b)	4	1
	(b/a)	5.5%	1.9%
にかほ市消防本部	実数(a)	12	15
	1か月後生存者数(b)	0	0
	(b/a)	0.0%	0.0%
大曲仙北広域市町村 圏組合消防本部	実数(a)	110	105
	1か月後生存者数(b)	5	0
	(b/a)	4.5%	0.0%
横手市消防本部	実数(a)	72	74
	1か月後生存者数(b)	4	3
	(b/a)	5.6%	4.1%
湯沢雄勝広域市町村 圏組合消防本部	実数(a)	52	48
	1か月後生存者数(b)	1	1
	(b/a)	1.9%	2.1%

第10表 救助体制及び活動状況

区分 消防本部等別	救助 隊数	救助隊員数(H20.4.1現在)			事故種別 区分	合計	火災時にお ける救助活 動	救助活動(平成19.1.1~12.31)									
		計	専任	兼任				合計	火災以外の災害時における救助活動								
									小計	交通事故	水難事故	自然災害	機械事故	建物等の事故	ガス酸欠	爆発事故	その他の事故
県計	19	525	59	466	出動件数	735	82	653	465	34	19	23	6	2		104	
					活動件数	343	82	261	145	18	10	11	4			73	
					救助人員	313	11	302	169	15	38	11	4			65	
鹿角広域行政 組合消防本部	1	37		37	出動件数	34		34	26	3	2	2				1	
					活動件数	13		13	7	3	1	2					
					救助人員	21		21	8	3	8	2					
大館市消防本部	1	27		27	出動件数	43	2	41	33	1	3		1			3	
					活動件数	19	2	17	11	1	3		1			1	
					救助人員	29	1	28	12	1	13		1			1	
北秋田市消防本部	1	23		23	出動件数	53		53	36	1	7					9	
					活動件数	17		17	9	1	2					5	
					救助人員	24		24	10	1	8					5	
能代山本広域市町村 圏組合消防本部	3	82		82	出動件数	58	8	50	30	3	4	1		1		11	
					活動件数	30	8	22	9	2	2					9	
					救助人員	21		21	8	2	3					8	
湖東地区行政一部 事務組合消防本部	1	11		11	出動件数	18		18	17	1							
					活動件数	5		5	5								
					救助人員	6		6	6								
五城目町消防本部	1	10		10	出動件数	5		5	4	1							
					活動件数	5		5	4	1							
					救助人員	8		8	7	1							
男鹿地区消防一部 事務組合消防本部	1	19		19	出動件数	54	20	34	29	3		1				1	
					活動件数	28	20	8	6	1		1					
					救助人員	10		10	8	1		1					
秋田市消防本部	4	222	59	163	出動件数	193	48	145	103	9	3	4	4			22	
					活動件数	95	48	47	30	2	2	1	2			10	
					救助人員	69	9	60	40	1	6	1	2			10	
由利本荘市消防本部	1	12		12	出動件数	58		58	36	2		1	1			18	
					活動件数	36		36	19			1	1			15	
					救助人員	35		35	19			1	1			14	
にかほ市消防本部	1	19		19	出動件数	30		30	13	3		1				13	
					活動件数	21		21	5	2		1				13	
					救助人員	18		18	5	2		1				10	
大曲仙北広域市町村 圏組合消防本部	2	34		34	出動件数	105	3	102	77	2		6				17	
					活動件数	38	3	35	17	2		3				13	
					救助人員	32		32	18	1		3				10	
横手市消防本部	1	10		10	出動件数	34		34	29	1		2				2	
					活動件数	14		14	11			2				1	
					救助人員	15		15	12			2				1	
湯沢雄勝広域市町村 圏組合消防本部	1	19		19	出動件数	50	1	49	32	4		5		1		7	
					活動件数	22	1	21	12	3						6	
					救助人員	25	1	24	16	2						6	

第11表 事故別出動人員・活動人員及び出動車両等台数の状況

平成19年1月1日～12月31日

区分	事故別	火災		交通事故	水難事故	風水害・ 自然災害	機械による 事故	建物による 事故	酸欠事故	爆発事故	その他の 事故	計
		建物	建物以外									
出動人員	救助・救急・消防隊員	2,239	232	4,597	502	136	215	53	14		1,026	9,014
	消防団員	200	30	4		3					252	489
	計	2,439	262	4,601	502	139	215	53	14		1,278	9,503
活動人員	救助・救急・消防隊員	381	16	1,234	238	76	85	30			641	2,701
	消防団員					3					250	253
	計	381	16	1,234	238	79	85	30			891	2,954
出動車両等	救助工作車	122	12	436	38	12	22	5	2		71	720
	消防ポンプ自動車	286	34	225	36	14	11	3	1		54	664
	はしご車	17			1							18
	化学車	75	5	45	2			1			3	131
	指揮車・指令車	61	12	121	19	5	9	2			44	273
	救急自動車	61	10	609	31	2	22	6			84	825
	船				1							1
	ヘリコプター										2	2
	その他	52	1	22	39	10			1		54	179
	消防団車両	12	7	1		1					28	49
	計	686	81	1,459	167	44	64	17	4		340	2,862