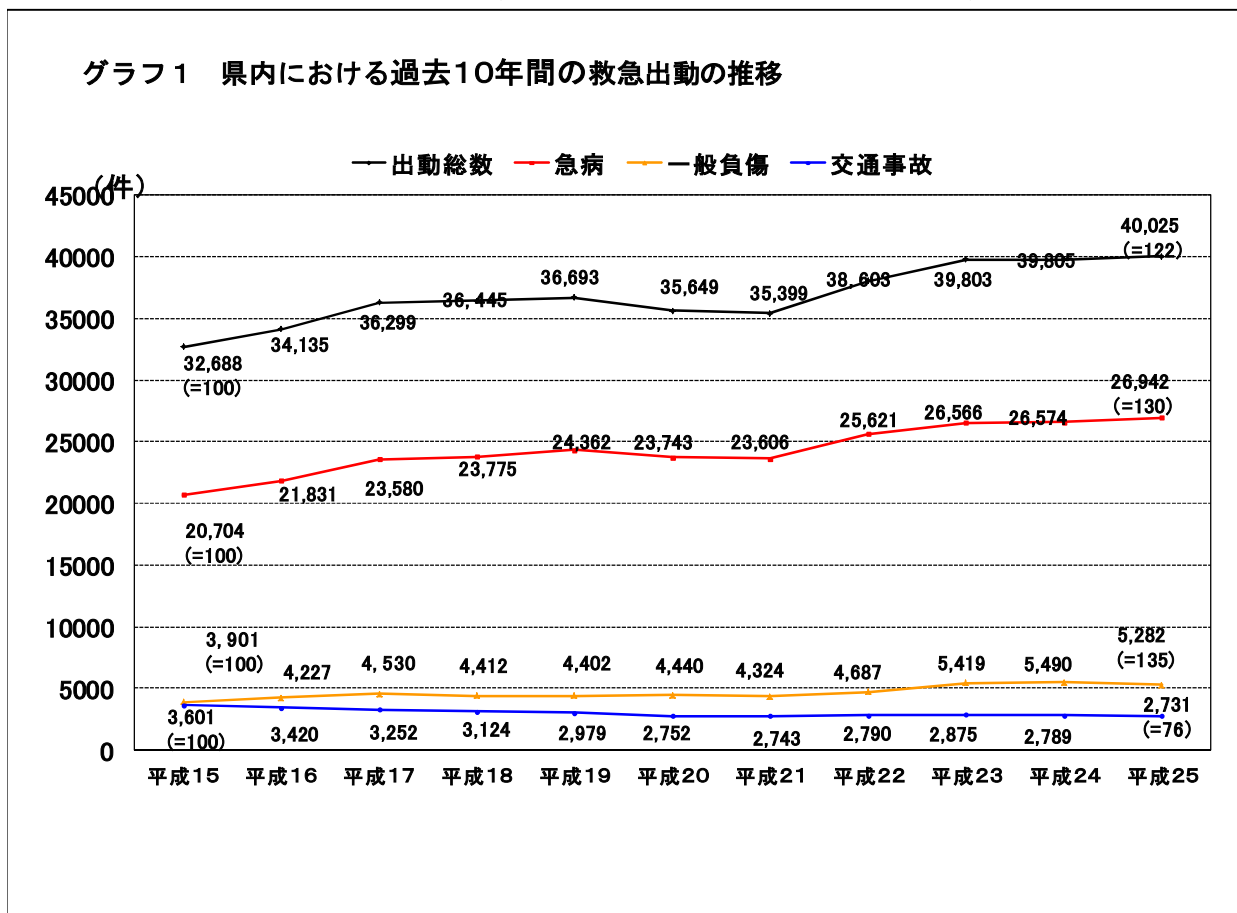


救急・救助

# 1 救急業務の概況

救急業務については、昭和38年の消防法の改正により、救急隊による傷病者の搬送業務が制度化されて以来、救急出動は年々増加傾向にあり、過去10年間で約2割増加している。



なお、平成26年4月1日現在における救急体制は、13本部で救急車85台(うち高規格車73台)、救急隊員1,154名(兼務発令者を含む。うち救急救命士有資格者323名)となっている。

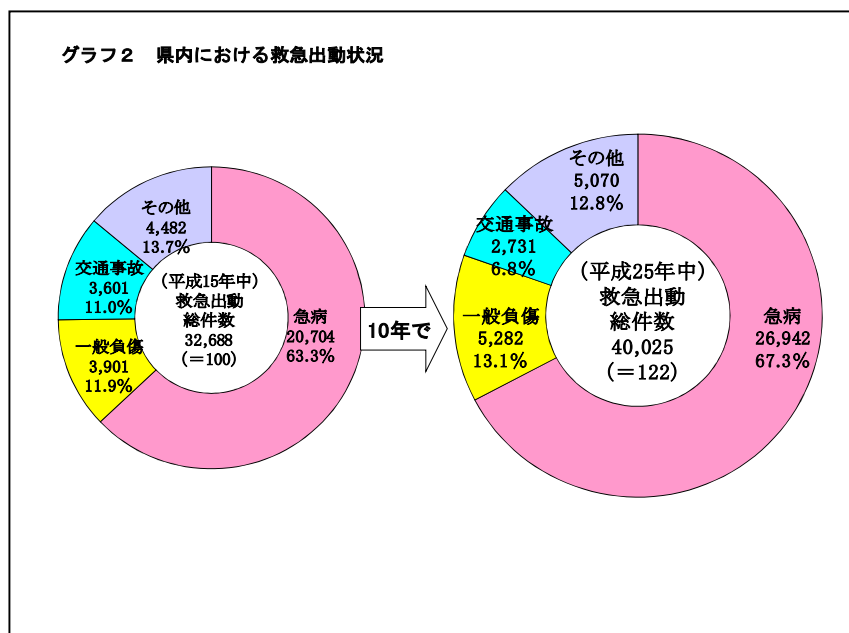
別表

消防本部	救急隊数	救急自動車数(台)			救急隊員数(人)		
		計	高規格	その他	計	救急救命士	その他
鹿角広域行政組合消防本部	4	4	4	0	51	19	32
大館市消防本部	4	4	4	0	69	30	39
北秋田市消防本部	5	5	5	0	79	19	60
能代山本広域市町村圏組合消防本部	9	10	10	0	118	52	66
湖東地区行政一部事務組合消防本部	3	3	3	0	53	16	37
五城目町消防本部	1	2	2	0	23	9	14
男鹿地区消防一部事務組合消防本部	7	7	3	4	101	20	81
秋田市消防本部	8	11	11	0	136	40	96
由利本荘市消防本部	9	9	9	0	119	28	91
にかほ市消防本部	2	3	3	0	43	16	27
大曲仙北広域市町村圏組合消防本部	11	12	6	6	121	25	96
横手市消防本部	8	8	7	1	150	29	121
湯沢雄勝広域市町村圏組合消防本部	6	7	6	1	91	22	69
合計	77	85	73	12	1154	325	829

## (1) 救急出動

平成25年中の救急出動は40,025件となっている。

事故種別でみると急病が最も多く26,942件で全体の67.3%を占め、次いで一般負傷5,282件(13.1%)、交通事故2,731件(6.8%)の順となっており、これを10年前と比較すると全体で7,337件(約22.4%)の増である。(グラフ2)(第1表)(第4表)(第7表)

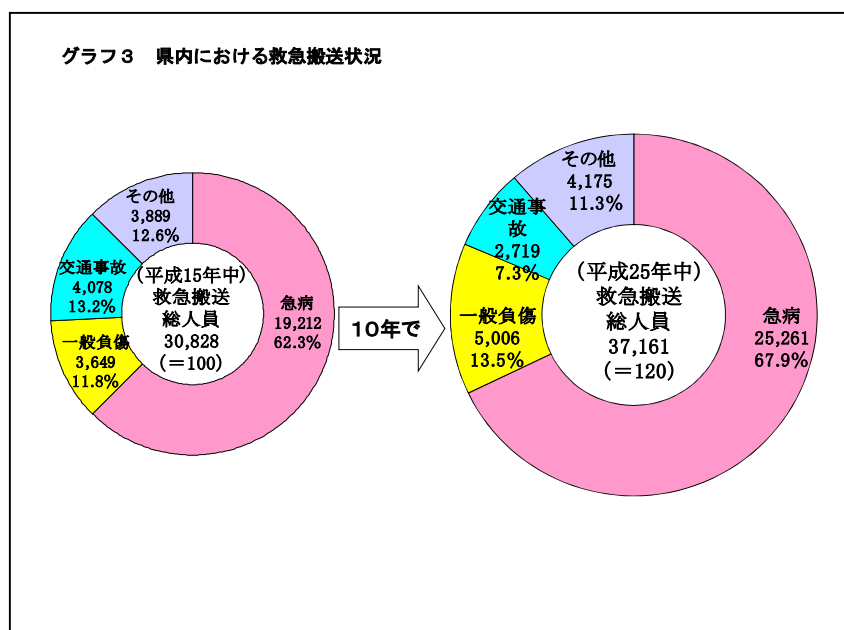


これを月別にみると、1月が3,941件で最も多く、次いで12月が3,584件となっている(第4表)。

## (2) 救急搬送

平成25年中の傷病者等の搬送人員は37,161人となっている。

事故種別でみると救急出動同様に急病が25,261人で全体の67.9%を占め、次いで一般負傷5,006人(13.5%)、交通事故2,719人(7.3%)となっており、これを10年前と比較すると全体で6,333人(約20.5%)の増である。(グラフ3)(第1表)(第2表)(第7表)(第8表)



年齢階層別では高齢者(65歳以上)が24,059人で最も多く全体の64.7%を占め、次いで成人(18歳以上65歳未満)11,141人(30.0%)、新生児・乳幼児(満7歳未満)1,050人(2.8%)、少年(7歳以上18歳未満)911人(2.5%)となっている。(第5表)

傷病程度別では軽症(入院加療を必要としないもの)が16,947人で最も多く全体の45.6%を占め、次いで中等症(3週間未満の入院加療を必要とするもの)が12,091人(32.5%)、重症(3週間以上の入院加療を必要とするもの)6,917人(18.6%)、死亡(初診時において死亡が確認されたもの)1,188人(3.2%)となっている。(第5表)

### (3) 応急処置等

#### ① 応急処置件数

平成25年中における救急隊員が行った応急処置件数は、95,700件であった。内容別でみると血中酸素飽和濃度測定が24,554件で全体の25.7%を占め、次いで血圧測定24,054件(25.1%)、心電図14,579件(15.2%)の順となっている。(第3表)

#### ② 応急手当の救命効果

平成25年中における救急隊が搬送した心肺停止傷病者のうち、家族等により応急手当が実施された者の1か月生存率は、県平均で4.3%であり、実施されない者より1.0ポイント高かった。(第9表)

## 2 統計表

第1表 救急事故種別出動件数及び搬送人員（平成25年1月1日～12月31日）

		合計	火災	自然災害	水難	交通事故	労働災害	運動競技	一般負傷	加害	自損行為	急病	その他
県 計	出動件数	40,025	152	6	57	2,731	380	259	5,282	123	536	26,942	3,557
	搬送人員	37,161	59	3	27	2,719	363	257	5,006	104	344	25,261	3,018
鹿角広域行政組合消防本部	出動件数	1,346	10		4	94	15	9	205	2	18	836	153
	搬送人員	1,245			2	94	15	10	199	2	8	774	141
大館市消防本部	出動件数	2,659	7		4	173	28	15	397	14	30	1,823	168
	搬送人員	2,520			4	180	28	15	381	14	22	1,725	151
北秋田市消防本部	出動件数	1,546			4	83	18	10	191	3	13	1,068	156
	搬送人員	1,458			1	84	17	10	180	3	10	1,016	137
能代山本広域市町村圏組合消防本部	出動件数	3,338	10		5	206	23	10	424	7	44	2,216	393
	搬送人員	3,137	6		5	202	22	10	408	8	31	2,155	290
湖東地区行政一部事務組合消防本部	出動件数	995	1	1		67	26	2	120	3	10	675	90
	搬送人員	923	1			54	26	2	110	2	6	633	89
五城目町消防本部	出動件数	389				18	14	1	64	1	9	259	23
	搬送人員	364				13	14	1	61	1	2	251	21
男鹿地区消防一部事務組合消防本部	出動件数	2,422	20		15	158	18	34	317	1	40	1,613	206
	搬送人員	2,002	4		5	134	14	29	270	1	20	1,344	181
秋田市消防本部	出動件数	11,492	72		7	772	93	95	1,584	49	160	7,755	905
	搬送人員	10,720	29		1	751	90	98	1,532	37	118	7,333	731
由利本荘市消防本部	出動件数	2,870	2		7	215	34	19	380	6	50	1,868	289
	搬送人員	2,698	3		3	218	27	19	352	6	34	1,767	269
にかほ市消防本部	出動件数	1,022	2		1	64	11	2	125	6	9	701	101
	搬送人員	985	1		1	72	10	3	120	5	6	672	95
大曲仙北広域市町村圏組合消防本部	出動件数	5,771	17	5	5	450	58	21	632	16	73	3,953	541
	搬送人員	5,459	7	3	2	490	58	19	606	13	38	3,698	525
横手市消防本部	出動件数	3,728	8		4	270	26	29	533	13	49	2,546	250
	搬送人員	3,457	5		3	275	26	29	496	11	32	2,363	217
湯沢雄勝広域市町村圏組合消防本部	出動件数	2,447	3		1	161	16	12	310	2	31	1,629	282
	搬送人員	2,193	3			152	16	12	291	1	17	1,530	171

第2表 医療機関別搬送人員(平成25年1月1日～12月31日)

	合 計	医 療 機 関				その他
		計	公 的 医療機関	その他の医療機関		
				病 院	診 療 所	
県 計	37,161	37,153	31,384	5,585	184	8
鹿角広域行政組合消防本部	1,245	1,244	1,052	151	41	1
大館市消防本部	2,520	2,519	2,512	3	4	1
北秋田市消防本部	1,458	1,458	1,450	8	0	0
能代山本広域市町村圏組合消防本部	3,137	3,137	2,232	858	47	0
湖東地区行政一部事務組合消防本部	923	923	851	56	16	0
五城目町消防本部	364	364	347	12	5	0
男鹿地区消防一部事務組合消防本部	2,002	2,001	1,676	321	4	1
秋田市消防本部	10,720	10,716	8,083	2,627	6	4
由利本荘市消防本部	2,698	2,698	1,820	865	13	0
にかほ市消防本部	985	985	715	265	5	0
大曲仙北広域市町村圏組合消防本部	5,459	5,459	5,078	376	5	0
横手市消防本部	3,457	3,456	3,418	25	13	1
湯沢雄勝広域市町村圏組合消防本部	2,193	2,193	2,150	18	25	0

第3表 救急隊員の行った応急処置状況（平成25年1月1日～12月31日）

	応急処置対象人員	応急処置の種別件数																				
		合計	止血	固定	人工呼吸	心マッサージ	心肺蘇生	酸素吸入	気道確保	うち気管挿管	保温	被覆	在宅療法継続	ショックパットによる血圧の保持	除細動	静脈確保(輸液)	薬剤投与	その他の応急処置	血圧測定	聴診器による心音・呼吸音の聴取	血中酸素飽和度の測定	心電図
県計	26,267	95,700	736	2,159	313	97	1,520	7,560	2,201	63	2,302	955	404		114	620	213	7,978	24,054	5,341	24,554	14,579
鹿角広域行政組合消防本部	1,211	4,117	39	89	10		70	325	109	3	228	71	30		5	31	9	142	1,120	105	1,132	602
大館市消防本部	2,485	7,473	67	183	8	16	127	630	173	5	175	120	91		10	40	6	31	2,311	138	2,344	1,003
北秋田市消防本部	1,436	6,394	51	127	3	3	65	461	119	8	398	41			9	20	9	1,104	1,327	407	1,335	915
能代山本広域市町村圏組合消防本部	3,098	11,111	108	219	93	37	138	938	235	4	333	87	29		11	29	5	514	2,904	273	2,942	2,216
湖東地区行政一部事務組合消防本部	917	3,293	25	89	15		34	249	45	3	18	37	3		4	12	3	17	865	134	876	867
五城目町消防本部	362	1,355	14	26	18		12	81	18	1	20	17			2	5	3	4	348	88	348	351
男鹿地区消防一部事務組合消防本部	1,909	6,264	58	173	48	3	85	498	119	6	8	54	31		2	34	10	124	1,766	252	1,799	1,200
秋田市消防本部	349	1,818		9	23	2	328	337	333	22			12		18	152	52	46	39	94	37	336
由利本荘市消防本部	2,667	9,958	68	303	3		141	916	225		432	111	34		12	67	29	61	2,387	621	2,510	2,038
にかほ市消防本部	981	4,840	24	64	13	7	30	320	48		17	39	30		2	21	9	951	928	529	966	842
大曲仙北広域市町村圏組合消防本部	5,254	14,637	130	402	46	29	221	1,151	297	8	135	81	18		11	44	27	239	4,904	278	4,958	1,666
横手市消防本部	3,416	13,510	82	229	30		167	873	308	1	29	193	70		10	85	24	2,848	3,152	871	3,239	1,300
湯沢雄勝広域市町村圏組合消防本部	2,182	10,930	70	246	3		102	781	172	2	509	104	56		18	80	27	1,897	2,003	1,551	2,068	1,243

第4表 曜日別・月別出動件数（平成25年1月1日～12月31日）

	合計	曜日別							月別											
		月曜	火曜	水曜	木曜	金曜	土曜	日曜	1月	2月	3月	4月	5月	6月	7月	8月	9月	10月	11月	12月
県計	40,025	5,947	5,905	5,586	5,552	5,707	5,626	5,702	3,941	3,180	3,344	3,156	3,251	3,108	3,135	3,528	3,249	3,213	3,336	3,584
鹿角広域行政組合 消防本部	1,346	190	196	197	194	191	183	195	133	97	110	107	111	103	88	123	98	118	138	120
大館市消防本部	2,659	395	408	389	398	366	358	345	250	225	216	194	199	201	220	238	254	225	218	219
北秋田市消防本部	1,546	247	218	203	223	228	222	205	151	133	114	130	129	120	105	122	158	110	141	133
能代山本広域市町 村圏組合消防本部	3,338	486	526	465	437	483	434	507	319	260	302	255	274	246	287	264	274	285	282	290
湖東地区行政一部 事務組合消防本部	995	142	147	168	123	130	132	153	100	87	79	82	80	62	64	80	93	78	90	100
五城目町消防本部	389	55	51	48	55	50	69	61	33	29	32	25	34	37	29	45	23	23	42	37
男鹿地区消防一部 事務組合消防本部	2,422	360	377	305	345	319	355	361	224	182	208	208	182	196	190	255	189	165	214	209
秋田市消防本部	11,492	1695	1690	1647	1614	1648	1639	1559	1119	901	958	878	915	922	926	1004	950	892	917	1110
由利本荘市消防本 部	2,870	440	430	362	399	435	411	393	299	221	230	213	246	243	242	286	186	226	238	240
にかほ市消防本部	1,022	141	147	143	142	149	134	166	105	68	85	89	80	77	88	92	85	81	82	90
大曲仙北広域市町 村圏組合消防本部	5,771	857	829	792	816	857	801	819	562	478	486	489	483	448	421	521	428	500	448	507
横手市消防本部	3,728	570	560	511	494	516	525	552	391	308	316	289	295	279	284	284	318	323	312	329
湯沢雄勝広域市町 村圏組合消防本部	2,447	369	326	356	312	335	363	386	255	191	208	197	223	174	191	214	193	187	214	200



第5表 年齢区分別・傷病程度別搬送人員（平成25年1月1日～12月31日）

	合計	年齢区分別					傷病程度別				
		新生児	乳幼児	少年	成人	高齢者	死亡	重症	中等症	軽症	その他
県計 (上段は合計に 占める割合)	37,161	0.1%	2.7%	2.5%	30.0%	64.7%	3.2%	18.6%	32.5%	45.6%	0.1%
		62	988	911	11,141	24,059	1,188	6,917	12,091	16,947	18
鹿角広域行政組合消防本部	1,245	3	29	38	332	843	74	187	492	492	0
大館市消防本部	2,520	1	66	71	695	1687	99	342	915	1164	0
北秋田市消防本部	1,458	1	27	29	413	988	58	296	455	648	1
能代山本広域市町村 圏組合消防本部	3,137	2	63	54	869	2149	132	807	929	1269	0
湖東地区行政一部事 務組合消防本部	923	1	25	14	284	599	35	99	327	461	1
五城目町消防本部	364	0	6	8	100	250	12	37	143	172	0
男鹿地区消防一部事 務組合消防本部	2,002	5	48	55	619	1275	93	293	723	880	13
秋田市消防本部	10,720	14	338	293	3751	6324	0	2344	2537	5837	2
由利本荘市消防本部	2,698	4	75	74	757	1788	137	568	951	1042	0
にかほ市消防本部	985	0	25	17	265	678	29	154	385	417	0
大曲仙北広域市町村 圏組合消防本部	5,459	16	128	111	1561	3643	310	927	1834	2388	0
横手市消防本部	3,457	8	100	90	916	2343	135	480	1499	1342	1
湯沢雄勝広域市町村 圏組合消防本部	2,193	7	58	57	579	1492	74	383	901	835	0

(備考) 新生児: 生後28日未満

乳幼児: 生後28日以上7歳未満

少年: 7歳以上18歳未満

成人: 18歳以上65歳未満

高齢者: 65歳以上

死亡: 初診時において死亡が確認されたもの

重症: 傷病程度が3週間の入院加療を必要とするもの以上

中等症: 傷病程度が重症又は軽症以外のもの

軽症: 傷病程度が入院加療を必要としないもの

その他: 医師の診断がないもの、傷病程度が判明しないもの、その他の場所に搬送したものの

第6表 理由別不搬送件数（平成25年1月1日～12月31日）

	合計	緊急性 なし	傷病者 なし	拒否	酩酊	死亡	現場処 置	誤報・ いたずら	その他
県 計	3,271	296	353	608	97	719	207	88	903
鹿角広域行政組合消 防本部	121	19	19	8	3	33	23	11	5
大館市消防本部	177	32	29	19	11	45	32	3	6
北秋田市消防本部	101	18	20	17	3	22	0	6	15
能代山本広域市町村 圏組合消防本部	219	34	34	43	9	79	1	3	16
湖東地区行政一部事 務組合消防本部	75	14	10	7	0	17	0	0	27
五城目町消防本部	25	7	2	2	0	14	0	0	0
男鹿地区消防一部事 務組合消防本部	438	21	32	17	5	73	35	4	251
秋田市消防本部	875	50	102	360	55	157	6	28	117
由利本荘市消防本部	202	13	18	25	2	67	8	2	67
にかほ市消防本部	53	4	7	7	0	11	17	2	5
大曲仙北広域市町村 圏組合消防本部	416	53	51	54	1	131	2	2	122
横手市消防本部	296	16	13	32	2	64	2	20	147
湯沢雄勝広域市町村 圏組合消防本部	273	15	16	17	6	6	81	7	125

第7表 10年間の救急事故種別出動件数及び搬送人員

年度 区分 事故種別	平成16	平成17	平成18	平成19	平成20	平成21	平成22	平成23	平成24	平成25
	出動件数 搬送人員	出動件数 搬送人員	出動件数 搬送人員	出動件数 搬送人員	出動件数 搬送人員	出動件数 搬送人員	出動件数 搬送人員	出動件数 搬送人員	出動件数 搬送人員	出動件数 搬送人員
合計	34,135	36,299	36,445	36,693	35,649	35,399	38,063	39,803	39,805	40,025
	31,955	33,892	34,157	34,323	33,131	32,885	35,184	36,721	36,656	37,161
火災	168	186	168	160	178	132	147	165	171	152
	60	40	31	62	59	40	42	51	68	59
自然災害	10	9	24	4	4	2	5	10	17	6
	10	7	18	4	4	0	3	10	13	3
水難	56	36	28	42	28	31	41	49	39	57
	29	23	16	20	16	11	21	23	16	27
交通事故	3,420	3,252	3,124	2,979	2,752	2,743	2,790	2,875	2,789	2,731
	3,893	3,658	3,502	3,296	2,946	2,880	2,903	2,929	2,848	2,719
労働災害	356	349	375	330	344	298	357	367	368	380
	335	336	364	315	335	290	340	354	361	363
運動競技	243	233	265	303	226	239	281	296	268	259
	248	237	269	308	229	237	279	300	262	257
一般負傷	4,227	4,530	4,412	4,402	4,440	4,324	4,687	5,419	5,490	5,282
	3,935	4,214	4,149	4,094	4,168	4,069	4,406	5,088	5,145	5,006
加害	136	118	112	110	116	107	119	119	113	123
	121	111	103	102	113	100	100	103	99	104
自損行為	528	537	603	536	578	633	617	512	567	536
	341	346	411	355	376	408	397	321	370	344
急病	21,831	23,580	23,775	24,362	23,743	23,606	25,621	26,566	26,574	26,942
	20,093	21,830	22,083	22,652	22,027	21,980	23,842	24,643	24,619	25,261
その他 (転院搬送等)	3,160	3,469	3,559	3,465	3,240	3,284	3,398	3,425	3,409	3,557
	2,890	3,090	3,211	3,115	2,858	2,870	2,851	2,899	2,855	3,018

第8表 発生場所別搬送人員(平成25年1月1日～12月31日)

	合計	住宅	公衆出入 場所	仕事場	道路	その他
県 計	37,161	22,074	9,593	967	3,845	682
鹿角広域行政組合消 防本部	1,245	719	312	37	149	28
大館市消防本部	2,520	1,601	513	74	284	48
北秋田市消防本部	1,458	900	380	34	112	32
能代山本広域市町村 圏組合消防本部	3,137	1,890	819	68	295	65
湖東地区行政一部事 務組合消防本部	923	559	247	24	84	9
五城目町消防本部	364	240	77	7	30	10
男鹿地区消防一部事 務組合消防本部	2,002	1,208	515	37	193	49
秋田市消防本部	10,720	6,259	2,854	349	1,100	158
由利本荘市消防本部	2,698	1,574	725	54	290	55
にかほ市消防本部	985	609	234	17	97	28
大曲仙北広域市町村 圏組合消防本部	5,459	2,977	1,619	144	635	84
横手市消防本部	3,457	2,114	839	81	361	62
湯沢雄勝広域市町村 圏組合消防本部	2,193	1,424	459	41	215	54

第9表 応急手当の救命効果(平成25年1月1日～12月31日)

		搬送された心肺機能停止傷病者のうち、 家族等による応急手当が	
		実施された者	実施されていない者
県 計	実数(a)	898	669
	1か月後生存者数(b)	39	22
	(b/a)	4.3%	3.3%
鹿角広域行政組合消防本部	実数(a)	47	26
	1か月後生存者数(b)	2	3
	(b/a)	4.3%	11.5%
大館市消防本部	実数(a)	76	54
	1か月後生存者数(b)	5	2
	(b/a)	6.6%	3.7%
北秋田市消防本部	実数(a)	30	35
	1か月後生存者数(b)	1	2
	(b/a)	3.3%	5.7%
能代山本広域市町村圏組合消防本部	実数(a)	74	67
	1か月後生存者数(b)	1	0
	(b/a)	1.4%	0.0%
湖東地区行政一部事務組合消防本部	実数(a)	19	16
	1か月後生存者数(b)	1	0
	(b/a)	5.3%	0.0%
五城目町消防本部	実数(a)	4	9
	1か月後生存者数(b)	0	0
	(b/a)	0.0%	0.0%
男鹿地区消防一部事務組合消防本部	実数(a)	66	32
	1か月後生存者数(b)	0	2
	(b/a)	0.0%	6.3%
秋田市消防本部	実数(a)	192	146
	1か月後生存者数(b)	13	7
	(b/a)	6.8%	4.8%
由利本荘市消防本部	実数(a)	81	60
	1か月後生存者数(b)	3	1
	(b/a)	3.7%	1.7%
にかほ市消防本部	実数(a)	16	14
	1か月後生存者数(b)	0	0
	(b/a)	0.0%	0.0%
大曲仙北広域市町村圏組合消防本部	実数(a)	124	106
	1か月後生存者数(b)	3	3
	(b/a)	2.4%	2.8%
横手市消防本部	実数(a)	103	68
	1か月後生存者数(b)	10	1
	(b/a)	9.7%	1.5%
湯沢雄勝広域市町村圏組合消防本部	実数(a)	66	36
	1か月後生存者数(b)	0	1
	(b/a)	0.0%	2.8%

第10表 救助体制及び活動状況

消防本部等別	区分 救助 隊数	救助隊員数(H26.4.1現在)			救助活動(平成25. 1. 1～12. 31)											
		計	専任	兼任	事故種別 区分	合計	火災時に おける救助活動	火災以外の災害時における救助活動								
								小計	交通事故	水難事故	自然災害	機械事故	建物等の事故	ガス酸欠	破裂事故	その他の事故
県 計	20	549	100	449	出動件数	798	79	719	412	46	30	18	46	5		162
					活動件数	397	77	320	151	29	25	9	31	2		73
					救助人員	526	6	520	193	30	176	15	27	4		75
鹿角広域行政組合消 防本部	1	28		28	出動件数	51	1	50	25	4	4	1				16
					活動件数	42		42	21	4	4	1	1			11
					救助人員	146		146	32	5	96	1				12
大館市消防本部	1	71		71	出動件数	69	2	67	23	3	16	3	4	2		16
					活動件数	36	2	34	9	1	12	2	2	1		7
					救助人員	76	2	74	12	1	41	7	2	3		8
北秋田市消防本部	1	12		12	出動件数	44		44	30	2			1			11
					活動件数	12		12	7	2						3
					救助人員	12		12	7	2						3
能代山本広域市町村 圏組合消防本部	4	68	13	55	出動件数	54	10	44	29	4	2	1				8
					活動件数	36	10	26	15	4	2					5
					救助人員	51	3	48	19	6	18					5
湖東地区行政一部事 務組合消防本部	1	19		19	出動件数	31		31	26	2	1					2
					活動件数	8		8	4	1	1					2
					救助人員	10		10	6	1	1					2
五城目町消防本部	1	16		16	出動件数	8		8	6							2
					活動件数	1		1	1							
					救助人員	3		3	3							
男鹿地区消防一部事 務組合消防本部	1	25	18	7	出動件数	58	14	44	23	6		2		1		12
					活動件数	19	14	5	2	1		1				1
					救助人員	5		5	2	1		1				1
秋田市消防本部	4	201	69	132	出動件数	195	47	148	69	10	3	2	37			27
					活動件数	118	47	71	26	6	3	1	26			9
					救助人員	77	1	76	32	5	6	1	23			9
由利本荘市消防本部	1	15		15	出動件数	55		55	29	5	2	3	2	1		13
					活動件数	29		29	11	5	1	2	1	1		8
					救助人員	39		39	17	4	6	2	1	1		8
にかほ市消防本部	1	15		15	出動件数	36		36	19	3		1				13
					活動件数	9		9	5	1						3
					救助人員	10		10	5	1		1				3
大曲仙北広域市町村 圏組合消防本部	2	34		34	出動件数	113	1	112	81	2	1	3		1		24
					活動件数	32		32	15	1	1					15
					救助人員	40		40	17	1	7					15
横手市消防本部	1	18		18	出動件数	39		39	26	3			2			8
					活動件数	23		23	15	2			1			5
					救助人員	25		25	17	2			1			5
湯沢雄勝広域市町村 圏組合消防本部	1	27		27	出動件数	45	4	41	26	2	1	2				10
					活動件数	32	4	28	20	1	1	2				4
					救助人員	32		32	24	1	1	2				4

第11表 事故別出動人員・活動人員及び出動車両等台数の状況

平成25年1月1日～12月31日

区分		事故別		交通事故	水難事故	風水害・ 自然災害	機械による 事故	建物による 事故	酸欠事故	破裂事故	その他の 事故	計
		火災										
		建物	建物以外									
出動人員	救助・救急・消防隊員	2,084	323	4,661	785	1,774	190	360	69		1,473	11,719
	消防団員	20									300	587
	計	2,104	323	4,661	785	1,774	190	360	69		1,773	12,039
活動人員	救助・救急・消防隊員	864	165	1,349	357	1,664	85	191	22		47	4,744
	消防団員										552	552
	計	864	165	1,349	357	1,664	85	191	22		599	5,296
出動車両等	救助工作車	116	29	363	88	19	17	45	5		139	821
	消防ポンプ自動車	305	93	199	91	27	8	14	6		107	850
	はしご車	7	4	1							13	25
	化学車	53	9	41	3	1	1	1			18	127
	指揮車・指令車	72	34	150	40	24	14	13	4		61	412
	救急自動車	51	15	544	94	35	18	40	8		141	946
	船舶											
	ヘリコプター											
	その他	25	8	26	59	86	6	3	1		56	270
	消防団車両	23	12		3	167					10	215
	計	652	204	1,324	378	359	64	116	24		545	3,666

